

KATASTRYPARCELNÍ ČÍSЛАDRUH POVRCHUVZDÁLENOSTI ŠACHET
OZNAČENÍ ŠACHET

Bohunice1334/8chodník3.13

JP1

SMĚROVÉ POMĚRY

←○←D31

MĚŘÍTKA 1:200/200

LEGENDA TYPŮ ČAR

PŮVODNÍ TERÉN

UPRAVENÝ TERÉN

KANALIZAČNÍ PŘÍPOJKA ”JP”

- (n) TABULKA VYSVĚTLIVEK
- (1) Pískové lože 120°, obsyp pískem 300 mm
- (2) 150.06–3.13
- (3) DN200–KT tř.240 DN200–3.13

KÓTA UPRAVENÉHO TERÉNU

HLOUBKA VÝKOPU

KÓTA VÝKOPU

HLOUBKA DNA POTRUBÍ

KÓTA DNA POTRUBÍ

KÓTA PŮVODNÍHO TERÉNU

SROVNÁVACÍ ROVINA

STANIČENÍ [km/m]

PROFIL[mm]–MATERIÁL–DÉLKA[m]

SKLON[promile]–DÉLKA[m]

ULOŽENÍ

KAPACITNÍ PRŮTOK[l/s]–RYCHLOST[m/s]

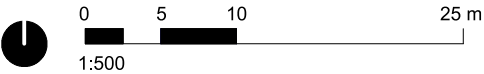
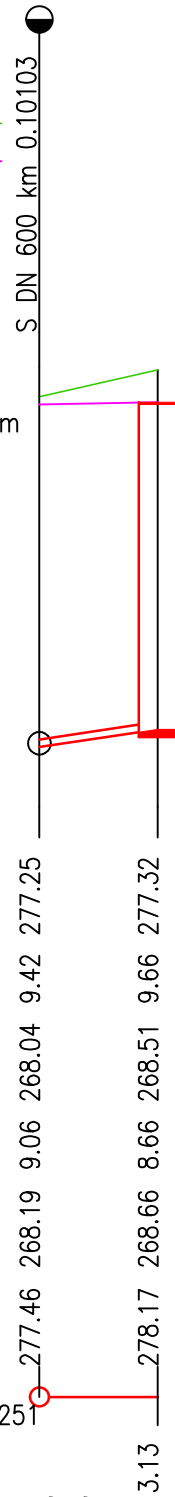
0.0

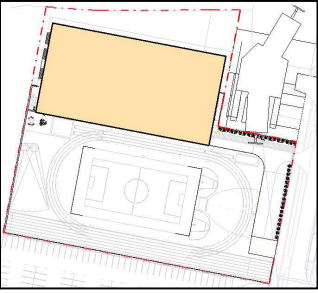
(3)

(2)

(1)

190.5–6.06



GENERÁLNÍ PROJEKTANT: ATELIÉR VELEHRADSKÝ Výstaviště 1, 603 00, Brno / IČ: 292 63 140 / atelier@velehradsky.cz / +420 547 221 936		SCHÉMA OBJEKTU: 		Č. PARÉ: AUTORIZACE:	
NÁZEV AKCE: SPORTOVNÍ AREÁL UKB	ODPOVĚDNÝ PROJEKTANT: Ing. arch. Tomáš Velehradský	DATUM: 08/2024	MĚŘÍTKO: 1:200/200		
STAVEBNÍK: Masarykova univerzita	HLAVNÍ INŽENÝR PROJEKTU: Ing. arch. František Türk	FORMÁT: 420x297	POČET A4: 2xA4		
MÍSTO STAVBY: ul. Netroufalky, Brno	VYPRACOVAL: Jaroslav Pojar	STUPEŇ PD: DOKUMENTACE PRO VÝBĚR DODAVATELE	STAVEBNÍ OBJEKT: ČÁST PD: Přípojka jednotné kanalizace IO 04		
SUBDODAVATEL:		PROFESNÍ ČÁST: ČÍSLO REVIZE:			

1471 | DVD | IO 04 | PODÉLNÝ PROFIL JEDNOTNÉ KANALIZAČNÍ PŘÍPOJKY | 02